

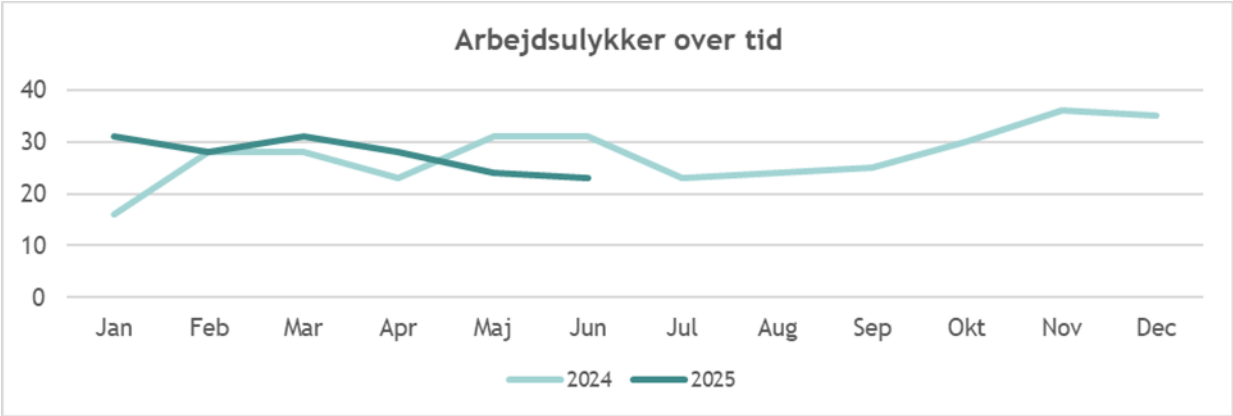
Arbejdsulykkesstatistik 2025

Ulykker i 2025

	1. Kvartal 2025	2. Kvartal 2025	3. Kvartal 2025	4. Kvartal 2025	2025 i alt
Ulykker i alt	90	75	-	-	165

Ulykker i 2024

	1. Kvartal 2024	2. Kvartal 2024	3. Kvartal 2024	4. Kvartal 2024	2024 i alt
Ulykker i alt	72	85	72	101	330



Ulykkeskategorier med særlig bevågenhed

	1. Kvartal 2025	2. Kvartal 2025	3. Kvartal 2025	4. Kvartal 2025	2025 i alt
Psykisk	25	18	-	-	43
Ulykker med vold	22	16	-	-	38
Covid-19	0	0	-	-	0

Fordeling på beskadigede legemsdele

	1. Kvartal 2025	2. Kvartal 2025	3. Kvartal 2025	4. Kvartal 2025	2025 i alt
Hoved	10	9	-	-	19
Torso	10	13	-	-	23
Arme	24	22	-	-	46
Ben	4	8	-	-	12
Psyken	25	18	-	-	43
Flere	4	2	-	-	6
Uoplyst	13	3	-	-	16

Fordeling af sygemeldinger

	1. Kvartal 2025	2. Kvartal 2025	3. Kvartal 2025	4. Kvartal 2025	2025 i alt
<1 dag	71	56	-	-	127
1-6 dage	6	10	-	-	16
7-13 dage	5	2	-	-	7
14-30 dage	1	4	-	-	5
1-3 mdr	1	1	-	-	2
3-6 mdr	2	1	-	-	3
Over 6 mdr	0	0	-	-	0
Uoplyst	4	1	-	-	5

Fordeling på udvalg

	1. Kvartal 2025	2. Kvartal 2025	3. Kvartal 2025	4. Kvartal 2025	2025 i alt
Sundhed- og Omsorgso	52	39	-	-	91
Socialområdet	13	13	-	-	26
Skole- og Dagtilbudso	21	14	-	-	35
Administrationen	3	5	-	-	8
Børne- og familieområ	1	4	-	-	5

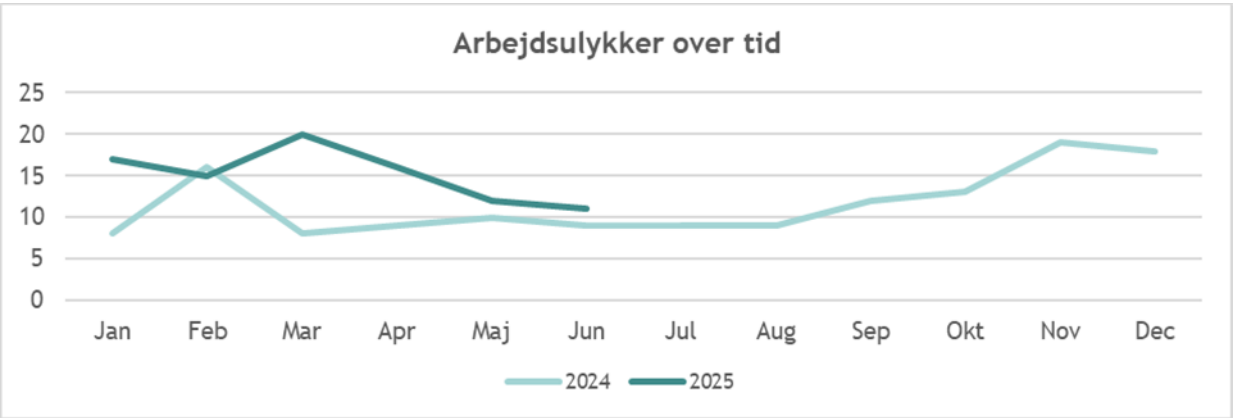
Arbejdsulykkesstatistik for Sundhed- og omsorgsområdet, 2025

Ulykker i 2025

	1. Kvartal 2025	2. Kvartal 2025	3. Kvartal 2025	4. Kvartal 2025	2025 i alt
Ulykker i alt	52	39	-	-	91

Ulykker i 2024

	1. Kvartal 2024	2. Kvartal 2024	3. Kvartal 2024	4. Kvartal 2024	2024 i alt
Ulykker i alt	32	28	30	50	140



Ulykkeskategorier med særlig bevågenhed

	1. Kvartal 2025	2. Kvartal 2025	3. Kvartal 2025	4. Kvartal 2025	2025 i alt
Psykisk	13	10	-	-	23
Ulykker med vold	8	7	-	-	15
Covid-19	0	0	-	-	0

Fordeling på beskadigede legemsdele

	1. Kvartal 2025	2. Kvartal 2025	3. Kvartal 2025	4. Kvartal 2025	2025 i alt
Hoved	6	4	-	-	10
Torso	5	9	-	-	14
Arme	14	13	-	-	27
Ben	2	1	-	-	3
Psyken	13	10	-	-	23
Flere	3	1	-	-	4
Uoplyst	9	1	-	-	10

Fordeling af sygemeldinger

	1. Kvartal 2025	2. Kvartal 2025	3. Kvartal 2025	4. Kvartal 2025	2025 i alt
<1 dag	45	30	-	-	75
1-6 dage	1	4	-	-	5
7-13 dage	2	1	-	-	3
14-30 dage	1	3	-	-	4
1-3 mdr	0	0	-	-	0
3-6 mdr	1	1	-	-	2
Over 6 mdr	0	0	-	-	0
Uoplyst	2	0	-	-	2

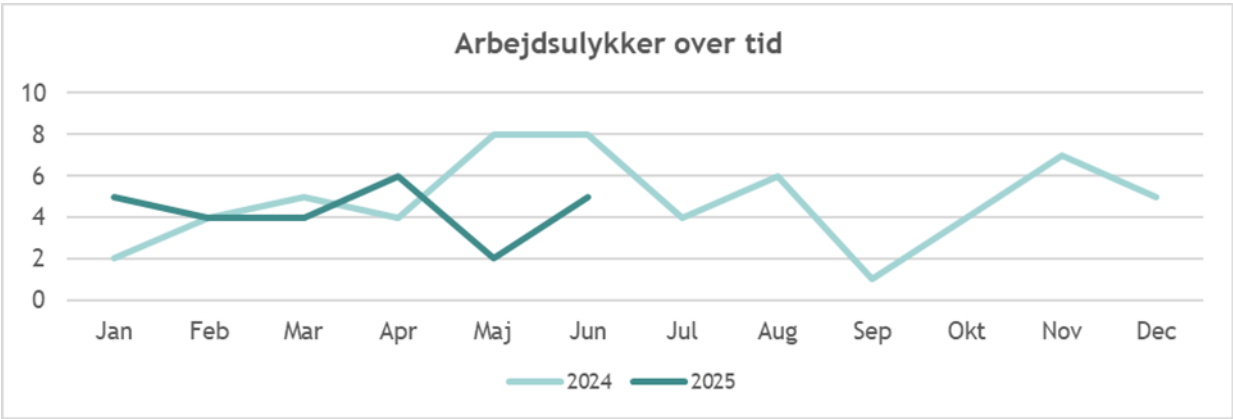
Arbejdsulykkesstatistik for Socialområdet, 2025

Ulykker i 2025

	1. Kvartal 2025	2. Kvartal 2025	3. Kvartal 2025	4. Kvartal 2025	2025 i alt
Ulykker i alt	13	13	-	-	26

Ulykker i 2024

	1. Kvartal 2024	2. Kvartal 2024	3. Kvartal 2024	4. Kvartal 2024	2024 i alt
Ulykker i alt	11	20	11	16	58



Ulykkeskategorier med særlig bevågenhed

	1. Kvartal 2025	2. Kvartal 2025	3. Kvartal 2025	4. Kvartal 2025	2025 i alt
Psykisk	11	5	-	-	16
Ulykker med vold	11	6	-	-	17
Covid-19	0	0	-	-	0

Fordeling på beskadigede legemsdele

	1. Kvartal 2025	2. Kvartal 2025	3. Kvartal 2025	4. Kvartal 2025	2025 i alt
Hoved	1	0	-	-	1
Torso	0	1	-	-	1
Arme	1	5	-	-	6
Ben	0	2	-	-	2
Psyken	11	5	-	-	16
Flere	0	0	-	-	0
Uoplyst	0	0	-	-	0

Fordeling af sygemeldinger

	1. Kvartal 2025	2. Kvartal 2025	3. Kvartal 2025	4. Kvartal 2025	2025 i alt
<1 dag	13	11	-	-	24
1-6 dage	0	0	-	-	0
7-13 dage	0	1	-	-	1
14-30 dage	0	0	-	-	0
1-3 mdr	0	0	-	-	0
3-6 mdr	0	0	-	-	0
Over 6 mdr	0	0	-	-	0
Uoplyst	0	1	-	-	1

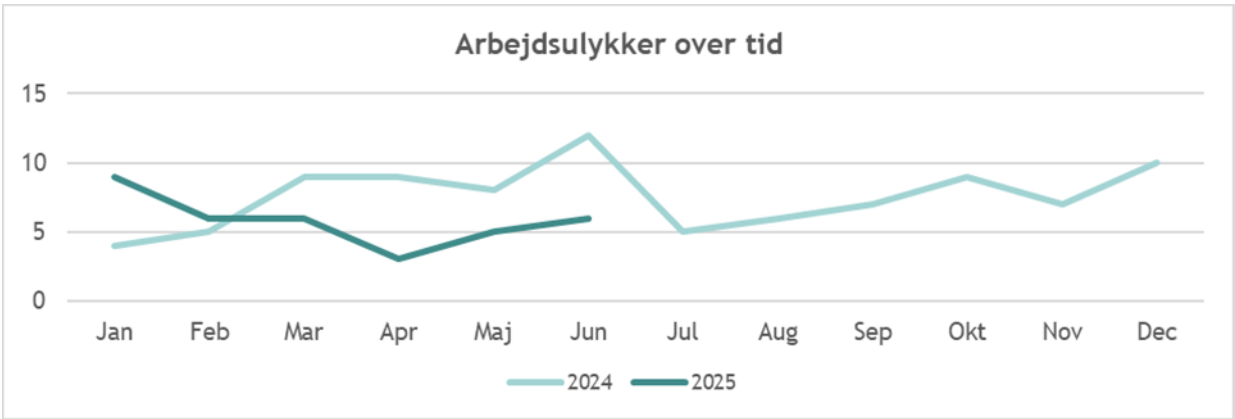
Arbejdsulykkesstatistik for Skole- og dagtilbudsområdet, 2025

Ulykker i 2025

	1. Kvartal 2025	2. Kvartal 2025	3. Kvartal 2025	4. Kvartal 2025	2025 i alt
Ulykker i alt	21	14	-	-	35

Ulykker i 2024

	1. Kvartal 2024	2. Kvartal 2024	3. Kvartal 2024	4. Kvartal 2024	2024 i alt
Ulykker i alt	18	29	18	26	91



Ulykkeskategorier med særlig bevågenhed

	1. Kvartal 2025	2. Kvartal 2025	3. Kvartal 2025	4. Kvartal 2025	2025 i alt
Psykisk	1	1	-	-	2
Ulykker med vold	2	1	-	-	3
Covid-19	0	0	-	-	0

Fordeling på beskadigede legemsdele

	1. Kvartal 2025	2. Kvartal 2025	3. Kvartal 2025	4. Kvartal 2025	2025 i alt
Hoved	3	3	-	-	6
Torso	4	2	-	-	6
Arme	9	1	-	-	10
Ben	1	4	-	-	5
Psyken	1	1	-	-	2
Flere	1	1	-	-	2
Uoplyst	2	2	-	-	4

Fordeling af sygemeldinger

	1. Kvartal 2025	2. Kvartal 2025	3. Kvartal 2025	4. Kvartal 2025	2025 i alt
<1 dag	13	9	-	-	22
1-6 dage	4	5	-	-	9
7-13 dage	1	0	-	-	1
14-30 dage	0	0	-	-	0
1-3 mdr	1	0	-	-	1
3-6 mdr	1	0	-	-	1
Over 6 mdr	0	0	-	-	0
Uoplyst	1	0	-	-	1

2. Kvartal 2025

Udvalg	Institution	Leder	Psyisk	Andet
Skole- og Dagtilbudsområdet	Søren Kanne Skolen	Jacob Hørlyk	0	4
Socialområdet	Område Auning, Allingåbro/Ørsted	Morten Hougaard Iversen	2	2
Socialområdet	Socialpsykiatri	Jan Hoel	3	6
Sundhed- og Omsorgsområdet	Demenscentret	Susan Bach	0	4
Sundhed- og Omsorgsområdet	Hjemmehjælp og hjemmesygepleje, Allingåbro/Glesborg	Kirsten Lykke Nielsen	5	5
Sundhed- og Omsorgsområdet	Hjemmehjælp og hjemmesygepleje, Grenaa	Kirsten Lykke Nielsen	1	4
Sundhed- og Omsorgsområdet	Plejecenter Digterparken	Lene Ballegaard	1	5
Sundhed- og Omsorgsområdet	Plejecenter Farsøthus og Møllehjemmet	Rebekka Rasmussen	0	6
Sundhed- og Omsorgsområdet	Plejecenter Glesborg	Tove Jensen	2	3
Øvrige enheder m. højst tre skader			4	18

Udvalg	Institution	Leder	<1 dag	1-6 dage	7-13 dage	14-30 dage	1-3 mdr	3-6 mdr	Over 6 mdr	Uoplyst
Skole- og Dagtilbudsområdet	Søren Kanne Skolen	Jacob Hørlyk	3	1	0	0	0	0	0	0
Socialområdet	Område Auning, Allingåbro/Ørsted	Morten Hougaard Iversen	3	0	0	0	0	0	0	1
Socialområdet	Socialpsykiatri	Jan Hoel	8	0	1	0	0	0	0	0
Sundhed- og Omsorgsområdet	Demenscentret	Susan Bach	4	0	0	0	0	0	0	0
Sundhed- og Omsorgsområdet	Hjemmehjælp og hjemmesygepleje, Allingåbro/Glesborg	Kirsten Lykke Nielsen	6	3	0	1	0	0	0	0
Sundhed- og Omsorgsområdet	Hjemmehjælp og hjemmesygepleje, Grenaa	Kirsten Lykke Nielsen	5	0	0	0	0	0	0	0
Sundhed- og Omsorgsområdet	Plejecenter Digterparken	Lene Ballegaard	6	0	0	0	0	0	0	0
Sundhed- og Omsorgsområdet	Plejecenter Farsøthus og Møllehjemmet	Rebekka Rasmussen	5	0	1	0	0	0	0	0
Sundhed- og Omsorgsområdet	Plejecenter Glesborg	Tove Jensen	3	0	0	1	0	1	0	0
Øvrige enheder m. højst tre skader			13	6	0	2	1	0	0	0